

1. **Présents** :13 membres présents (**Nous**) Animateur Michel Villeneuve

Sur ce compte rendu vous allez avoir plusieurs liens pour télécharger ou visionner les différents sujets abordés au cours de cette réunion.

1 - Visionnage Sortie Clisson :

- Peu de participants à cette sortie et encore moins de retour pour le partage des photos. Nous n'avons pas vu les clichés de tous nos photographes.
- Suivant 5 thèmes imposés, chacun a exprimé une façon de voir la ville de Clisson.
- Les 5 thèmes : Ombres et lumières, Reflets, Perspectives, Panoramique et Flou.
- Le thème lumière et ombre était difficile à mettre en pratique, lié à une météo défavorable.
- *Anim : dans le thème reflet (eau en particulier), nous n'avons pas vu un élément reconnaissable de Clisson. Les reflets (eau, vitre, autres..) sont un bon moyen d'information et d'imagination.*
- Bon exercice à répéter pour d'autres sorties

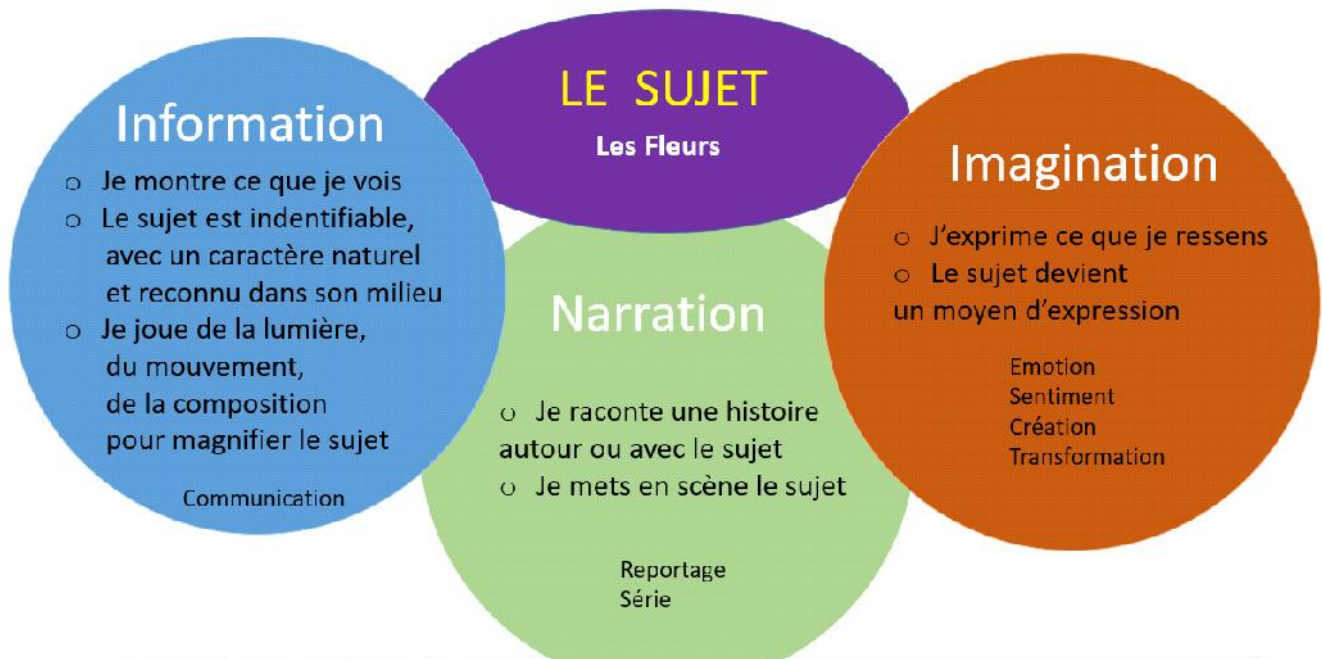
2 - Critique : photo présentée par Christian Fetiveau :

Nous avons apprécié 2 de ces 4 photos. La photo du « ponton » nous a plu, Michel B a souligné le cadrage avec la ligne d'horizon au milieu, Christian a exprimé son souhait de montrer la progressivité des tons du ciel, en remarque l'**Anim** a fait une proposition de travail du cadrage (recadrage panoramique, carré....) mais c'est du bon !



3 - Fil rouge « les fleurs » :

- Bonne participation, en retard pour certains pour faire la compilation en diaporama.
- *Anim : ce sujet « classique » a montré les 3 différents axes de travail qui sont souvent les bases d'une photo.*



Cheque axe de travail à la même chance de réussite pour une bonne photo : cela dépend du photographe , de son ressenti, de son approche, de ses connaissances du sujet, du contexte du moment, des moyens, etc..
Une combinaison réussie des 3 est le top !

Je montre ce que je vois : l'information



Je raconte ce que je vois : la narration



Le sujet devient un moyen d'expression le N&B : L'imagination



Lien vers le diaporama :

<https://drive.google.com/file/d/1AaLEIkPuuBeurqBrZBQzeDwax7pNb0-i/view?usp=sharing>

4 - Photo du mois :

Pour ce mois de juin ce sont 4 photos qui ont été retenues.



_MG_5863



2019-05_NE_Flou



Fleur N&B



Veronique

4 - Quizz de fin de saison :

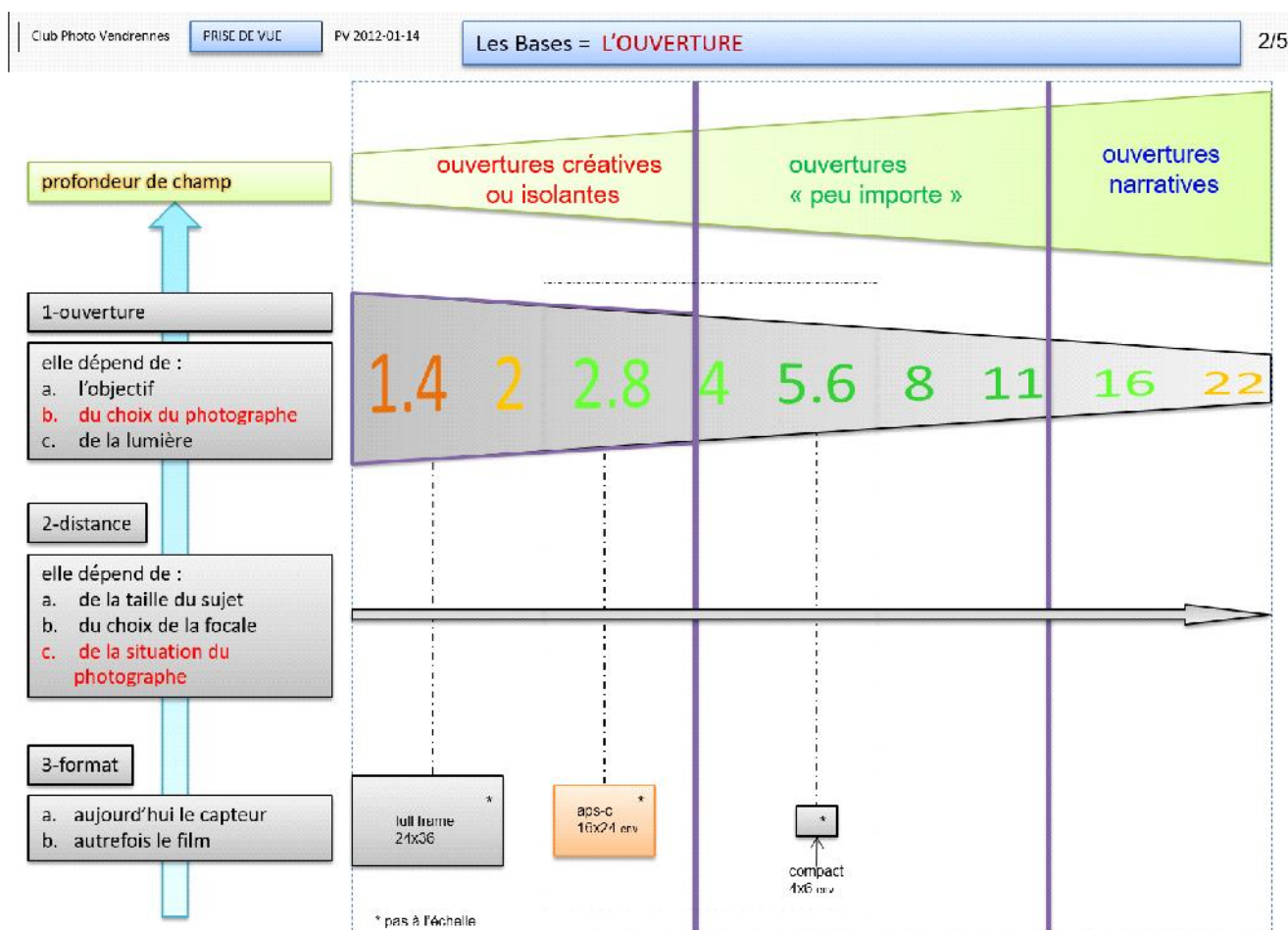
- Toujours autant de motivation pour ce jeu
- Anim : réponses à 2 ou 3 questions peut-être erronées !

Si cela vous tente :

https://drive.google.com/open?id=1SOtki5pr31XYuS_av_BDCyoa-5lVgyvQ

5 - Fondamentaux :

Ci-joint un rappel des fondamentaux pour les vacances, avec 2 schémas ci-dessous



1- flou de bougé

il dépend de :

- la focale
- la vitesse choisie
- la forme du capitaine !

antidote:

- vitesse égale à la focale
- stabilisateur sur « on »
- le pied ou monopode

-- 1 1/2 1/4 1/8 1/16 1/30 1/60 1/125 1/250 1/500 1/1000 1/2000 ++

28 MM 50 MM 300 MM

2- flou de mouvement

il dépend de :

- la vitesse du sujet
- sens de déplacement
- la vitesse choisie

antidote:

- essai et vérif. avec outil loupe

-- 1 1/2 1/4 1/8 1/16 1/30 1/60 1/125 1/250 1/500 1/1000 1/2000 ++

VE PLUS C'EST

mariés sportif cheval voiture
paysage fleur vélo eau
feuille (vent)

3-crée le flou

Le filet:
accompagner en rotation le sujet,
avec une vitesse lente

Le mouvement suggéré :

- en vitesse lente avec un léger coup de flash
- en vitesse lente à très lente, sur pied avec sujets « liquide »

-- 1 1/2 1/4 1/8 1/16 1/30 1/60 1/125 1/250 1/500 1/1000 1/2000 ++

VE PLUS C'EST

sportif cheval voiture
vélo

VE PLUS C'EST

sportif mariés

VE PLUS C'EST

eau
paysage mariés
feuille (vent)

6 - Fil rouge septembre :

Pour la réunion de septembre le fil rouge aura pour thème « les vacances »

Les photos seront à faire parvenir sur le compte Vendrennes photo, une semaine avant la réunion de façon à faire un diaporama.

7 - Sorties à venir :

Dimanche matin 16 juin Départ de la Salle Vendrennes
« Sortie Macro, Carrière Mouchamps 9h15 sur place »

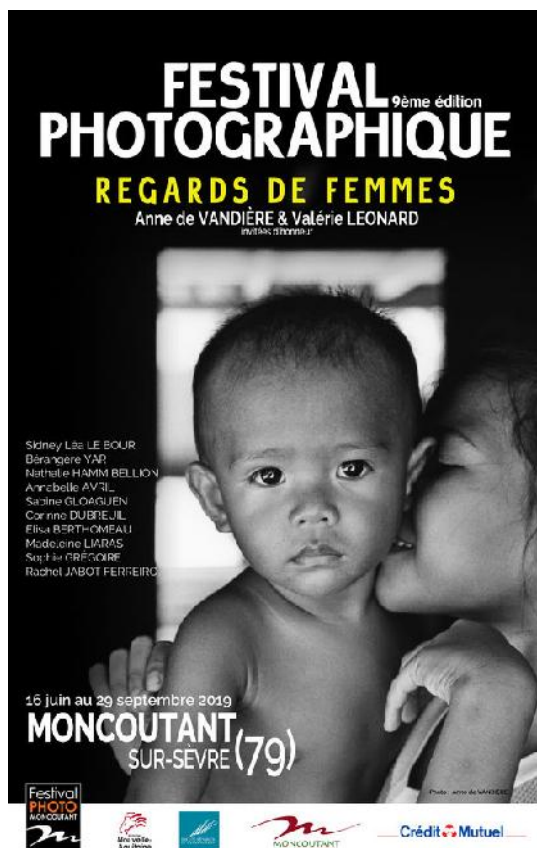
Vendredi soir du 20 septembre 20h
« Sortie photo de nuit, Montaigu »

Dimanche 15 ou 22 ou 29 septembre selon météo
« Sortie festival photo Olonnes »
Voir ci dessous

8 - Sortie expo photos :



<https://www.festivalphoto-lagacilly.com/>



www.festivalphotomoncoutant.fr



www.loeil85340.fr

8 - Temps d'échange avec les adhérents :

Anim Rappel : vous pouvez répondre au sondage afin de permettre au Bureau de préparer une saison 2019-2020 au top (via le fichier reçu et inclus au cpte-rendu).

<https://mail.google.com/mail/u/1?ui=2&ik=6203dde193&attid=0.1&permmsgid=msg-f:1632582052714532917&th=16a818ba26ba5035&view=att&disp=safe>

Question Michel Es : Equipement, est-ce celui que l'adhérent possède ou celui dont il souhaite une discussion ?

Pas eu de chance avec la météo pour des sorties : prévoir les activités de remplacement

Conflit de date avec des week-ends (fête des mères), des ponts : veiller au calendrier en particulier mai-juin

Bloquer les dates de sorties dans le calendrier plus longtemps à l'avance, par exemple en 2 périodes soit la 1ère de septembre - décembre + la 2ème janvier - juillet ce qui permet aux adhérents d'en prendre note. Ensuite les thèmes pourraient être « figés » pour le trimestre.

Voir à faire une grande sortie d'un jour vers fin hiver - début printemps pour valider les acquis et partager un bon moment

Etc...rien d'important, juste des idées.

**Apéro dînatoire le vendredi 5 juillet à partir de 19 heures salle de l'image
Prochaine rencontre le vendredi 6 septembre 20h30**

Merci à tous .

Patrick